






**HOEVEEL DRIEHOEKEN TEL JIJ?**





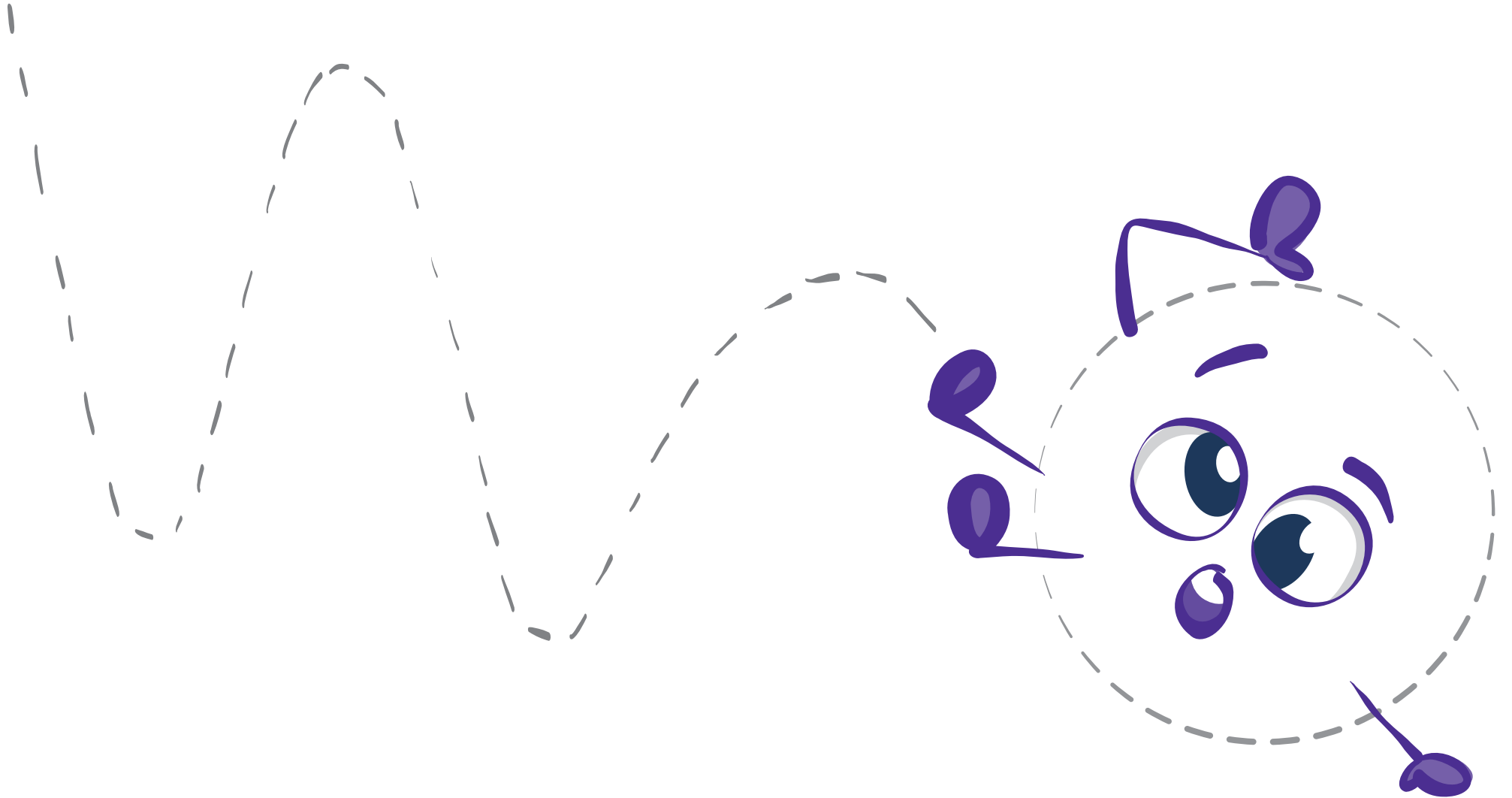
Teken je eigen feesttaart!


# TEKEN HET LAND VAN DRIEHOEK EN VIERKANT



# WAAR IS CIRKEL NU WEER HEEN GESTUITERD?

Volg het stippelijntje met je potlood. Maak jij de tekening verder af?





blij



beetje

heel erg

# HOE VOEL JIJ JE VANDAAG?



boos




beetje

heel erg

Kleur de driehoekjes in.

Voel jij, je niet boos, bang, blij of verdrietig?  
Dan hoef je geen driehoekjes in te kleuren.



verdrietig



beetje

heel erg



bang



beetje

heel erg

# VERBIND DE PUNTEN

Welke vormen zie je dan?

1




1



2





4



3




# ZOEK DE 7 VERSCHILLEN



OPLOSSING:

1 LACH VAN DRIEHOEK, 2 KOPLAMP AUTO, 3 MIDDELSTE BERG, 4 VIERKANTE BOOM, 5 ZON, 6 DEURTJE MOLEN, 7 CIRKEL TUSSEN WIEKEN VAN DE MOLEN.


**PAK EEN SPIEGELTJE EN HOU DEZE OP DE STIPPELLIJN.  
WELKE VORM ZIE JE? KUN JE DE ANDERE HELFT OOK ZELF TEKENEN?**





# FRUITSALADE

Maak samen met je vrienden of klasgenoten een heerlijk fruitsalade: wie maakt de driehoeken, vierkanten, rechthoeken of cirkels? Misschien kunnen jullie een leuk landschap maken op het bord.



# BRENG DRIEHOEK TERUG NAAR ZIJN VRIENDEN

